



# أرامكو السعودية نتائج عام 2019

16 مارس 2020



ملاحظة مهمة: تنطبق المعلومات التالية على هذا العرض التقديمي والشرائح المرتبطة به الصادر عن شركة الزيت العربية السعودية ("الشركة") (ويشار إلى المعلومات بشكل كامل بكلمة ("المعلومات").

تتضمن هذه المعلومات بيانات استشرافية. وجميع البيانات الواردة في المعلومات هي بيانات استشرافية، فيما عدا البيانات المتعلقة بحقائق سابقة أو حالية. وتبين البيانات الاستشرافية توقعات الشركة الحالية فيما يخص إنفاقها الرأسمالي واستثماراتها، ومشروعاتها الرئيسية، وأداء قطاع التنقيب والإنتاج، بما في ذلك مقارنتها مع الشركات النظيرة، ونموها في قطاعي التكرير والمعالجة والتسويق والكيماويات. وقد تشمل هذه البيانات، على سبيل المثال لا الحصر، أي بيانات مسبوقة أو متبوعة أو تتضمن كلمات مثل "تستهدف"، و"تعتقد"، و"تتوقع"، و"تهدف"، و"تعتزم"، و"ربما"، و"تتنبأ"، و"تقدر"، و"تخطط"، و"تظن"، و"سوف"، و"قد يكون له"، و"من المحتمل"، و"يجب"، و"سوف"، و"يمكن" وغيرها من الكلمات والمصطلحات ذات المعاني الشبيهة أو نفيها. ولا يمكن التحقق من صحة هذه البيانات الاستشرافية، لأنها تنطوي بطبيعتها على مخاطر وشكوك وعوامل أخرى خارج نطاق سيطرة الشركة سواء كانت معروفة أو غامضة، والتي قد تؤدي إلى حدوث اختلاف كبير بين النتائج الفعلية أو الأداء الفعلي أو الإنجازات الفعلية التي تحققها الشركة وما كان متوقعاً صراحةً أو ضمناً. ولا يمكن التحقق من صحة هذه البيانات الاستشرافية، لأنها تنطوي بطبيعتها على مخاطر وشكوك وعوامل أخرى خارج نطاق سيطرة الشركة سواء كانت معروفة أو غامضة، التي قد تؤدي إلى حدوث اختلاف كبير بين النتائج الفعلية أو الأداء الفعلي أو الإنجازات الفعلية التي تحققها الشركة وما كان متوقعاً صراحةً أو ضمناً. وتشمل هذه العوامل: العرض والطلب على النفط الخام في الأسواق العالمية، وأسعار بيع النفط الخام، والتطورات الاقتصادية أو السياسية السلبية في آسيا التي يمكن أن تؤثر على نتائج أعمال الشركة، والضغط التنافسي التي تشهدتها الشركة، وأي اختلافات أو تغيرات كبيرة في الأوضاع الاقتصادية والتشغيلية الحالية قد تؤثر على الكمية التقديرية للاحتياطيات الثابت وجودها وقيمة تلك الاحتياطيات، والمخاطر والأخطار التشغيلية، والخسائر بسبب المخاطر المتعلقة بعدم كفاية التأمين، وقدرة الشركة على تنفيذ المشاريع الحالية والمستقبلية، والدعاوى المرفوعة، أو التي قد تُرفع، على الشركة، وقدرة الشركة على تحقيق الفوائد من مشاريع الاستحواذ الأخيرة أو المستقبلية، بما في ذلك الاستحواذ على سابك، والمخاطر المتعلقة بالأعمال الدولية، بما في ذلك العقوبات والقيود المفروضة على التجارة وأنظمة مكافحة الرشاوى والفساد والأنظمة واللوائح الأخرى، واللوائح البيئية، واعتماد الشركة على أعضاء إدارتها العليا وموظفيها الرئيسيين، ومحدودية خبرة فريق إدارة الشركة في إدارة الشركات المساهمة العامة، وموثوقية وأمن أنظمة تقنية المعلومات لدى الشركة، ومخاوف تغير المناخ وآثاره، والمخاطر المتعلقة بالمشاريع التي تنفذها الشركة بتوجيهات من حكومة المملكة، وغيرها من المخاطر والشكوك التي قد تسبب اختلافاً كبيراً بين النتائج الفعلية والنتائج المتوقعة في هذه البيانات الاستشرافية المعروضة في هذا العرض على النحو المبين في آخر التقارير الدورية المودعة لدى تداول، بما في ذلك التقرير السنوي للشركة عن عام 2019. ولمزيد من المعلومات حول المخاطر والشكوك المحتملة التي قد تؤدي إلى اختلاف النتائج الفعلية عن النتائج المتوقعة، يرجى الرجوع إلى آخر التقارير الدورية المودعة لدى تداول. حيث تقوم هذه البيانات الاستشرافية على العديد من الافتراضات المتصلة باستراتيجيات أعمال الشركة الحالية والمستقبلية، والبيئة التي ستزاول الشركة فيها أعمالها في المستقبل.

وتنطبق المعلومات، بما في ذلك البيانات الاستشرافية على سبيل المثال لا الحصر، كما في تاريخ هذا العرض فقط، وليس الهدف منها تقديم أي ضمانات حول النتائج المستقبلية. وتعفي الشركة نفسها صراحةً من أي التزام أو تعهد بنشر المعلومات أو تحديثها أو مراجعتها، بما في ذلك أي بيانات مالية أو بيانات استشرافية، سواء أكان ذلك نتيجة لظهور معلومات جديدة، أو وقوع أحداث مستقبلية أو خلاف ذلك، ما لم تقتض ذلك الأنظمة أو اللوائح. ويجب ألا يفسر أي شخص هذه المعلومات على أنها نصيحة مالية أو ضريبية أو استثمارية.

ويجب كذلك عدم الإفراط في الاعتماد على البيانات الاستشرافية، وعدم تحميل الشركة ومديريها وموظفيها مسؤولية أي خسارة أو أضرار مباشرة أو غير مباشرة قد يتكبدها أي شخص نتيجة لاعتماده على البيانات الاستشرافية.

يضم هذا العرض بعض "المقاييس المالية غير المدرجة ضمن المعايير الدولية للتقارير المالية، وهي مقاييس ليس لها معانٍ مدرجة في تلك المعايير، بل قدمتها الشركة كمعلومات إضافية تكمل مقاييس المعايير العالمية للتقارير المالية لتحقيق مزيد من الفهم لنتائج أعمال الشركة من وجهة نظر إدارتها. ولذلك، لا يجوز النظر إليها بمعزل أو كبديل عن أي تحليل لمعلومات الشركة المالية المدرجة بموجب المعايير العالمية للتقارير المالية. وللمواءمة بين هذه المقاييس وأقرب مقاييس ضمن المعايير العالمية للتقارير المالية، يرجى الضغط على الرابط التالي:

<https://www.saudiaramco.com/-/media/publications/corporate-reports/saudi-aramco-FY-2019-non-IFRS-arabic.pdf>

لا يجوز مقارنة مقاييسنا المالية غير المدرجة في المعايير الدولية للتقارير المالية بتلك التي تعرضها شركات أخرى وتحمل العناوين ذاتها.



# أمين الناصر

## الرئيس وكبير الإداريين التنفيذيين

# الرؤية: أن تصبح أرامكو السعودية أكبر شركة متكاملة للطاقة والكيميائيات في العالم، وأن تزاوُل أعمالها بطريقة آمنة ومستدامة وموثوقة


**الحجم**  
حجم إنتاج واحتياطيات لا نظير له



**التكلفة**  
تكلفة تنقيب وإنتاج منخفضة لكل برميل



**الاستمرارية**  
أطول الإحتياطيات عمراً في العالم



**قوة الأداء**  
أرباح لا تُضاهى على مدار الدورة الاقتصادية



**الإيرادات**  
إيرادات الشركة تتخطى نظيراتها من كبرى الشركات العالمية



**النمو**  
السوائل والغاز والكيميائيات



**توفر الخيارات**  
اقتناص الفرص في الأسواق





## 2019: عام استثنائي



### المحافظة على البيئة



- بصمة كربونية تصنف بين الأقل في قطاع التنقيب والإنتاج<sup>1</sup>
- تؤكد الإفصاحات الأخيرة المتعلقة بالقضايا البيئية والاجتماعية والحوكمة على شفافية الشركة

### النمو



- إبرام اتفاقية للاستحواذ على حصة تبلغ 70% في شركة سابك<sup>2</sup>
- مشروع الغاز غير التقليدي في الجافورة

### الأسواق المالية وأسواق رأس المال



- نتائج مالية قوية
- طرح عام حطّم الأرقام القياسية وطرح سندات لأول مرة

### الموثوقية التشغيلية



- أداء قوي في مجال السلامة
- مرونة تشغيلية
- اعتماد تقييم مستقل للاحتياطيات من جانب طرف مستقل

## الأداء التشغيلي والمالي لعام 2019

### الجانب التشغيلي



524	0.016	5.54	10.1
براءات الاختراع الممنوحة	معدل الإصابات المهذرة للوقت <sup>2</sup>	قدم مكعبة قياسية/ برميل مكافئ نفطي كثافة حرق الغاز في الشعلات	كغم من مكافئ ثاني أكسيد الكربون / برميل مكافئ نفطي كثافة الانبعاثات الكربونية في قطاع التنقيب والإنتاج <sup>1</sup>

9.9	13.2
مليون برميل نفط في اليوم حجم إنتاج النفط الخام (السنة المالية 2018: 10.3)	مليون برميل مكافئ نفطي في اليوم حجم إنتاج المواد الهيدروكربونية (السنة المالية 2018: 13.6)

### الجانب المالي



73.2	78.3	32.8	88.2
مليار دولار توزيعات الأرباح	مليار دولار التدفقات النقدية الحرة <sup>4</sup> (السنة المالية 2018: 85.8 مليار دولار)	مليار دولار الإنفاق الرأسمالي (السنة المالية 2018: 35.1 مليار دولار)	مليار دولار صافي الدخل <sup>3</sup> (السنة المالية 2018: 111.1 مليار دولار)

1. كيلوغرامات من مكافئ ثاني أكسيد الكربون لكل برميل نفطي مكافئ. تمثل المرافق التي تديرها الشركة في المملكة وتملكها بالكامل. تشمل توقعات الربع الرابع لعام 2019  
2. الإصابات المهذرة للوقت لكل 200 ألف ساعة عمل يمثل المرافق المملوكة بالكامل الموجودة داخل المملكة  
3. يشمل صافي الدخل المتحقق خلال عام 2019 رسوم انخفاض قيمة غير نقدي بقيمة 1.6 مليار دولار، تتعلق بشكل أساسي باستثمار الشركة في مشروع صدارة.  
4. يرجى زيارة الرابط التالي للاطلاع على مطابقات المقاييس غير المدرجة في المعايير الدولية للتقرير المالي... [www.saudiaramco.com/investors](http://www.saudiaramco.com/investors)



خالد الدباغ  
النائب الأعلى للرئيس  
للمالية والإستراتيجية والتطوير

## أداء مالي لا يُضاهى

التدفقات النقدية الحرة

78.3 مليار دولار



أرامكو السعودية

شركات النفط العالمية الخمس<sup>1</sup>

صافي الدخل

88.2 مليار دولار




أرامكو السعودية

شركات النفط العالمية الخمس<sup>1</sup>

توزيعات الأرباح وإعادة شراء الأسهم

73.2 مليار دولار



أرامكو السعودية

شركات النفط العالمية الخمس<sup>1</sup>

العائد على متوسط رأس المال المستثمر

28.4%



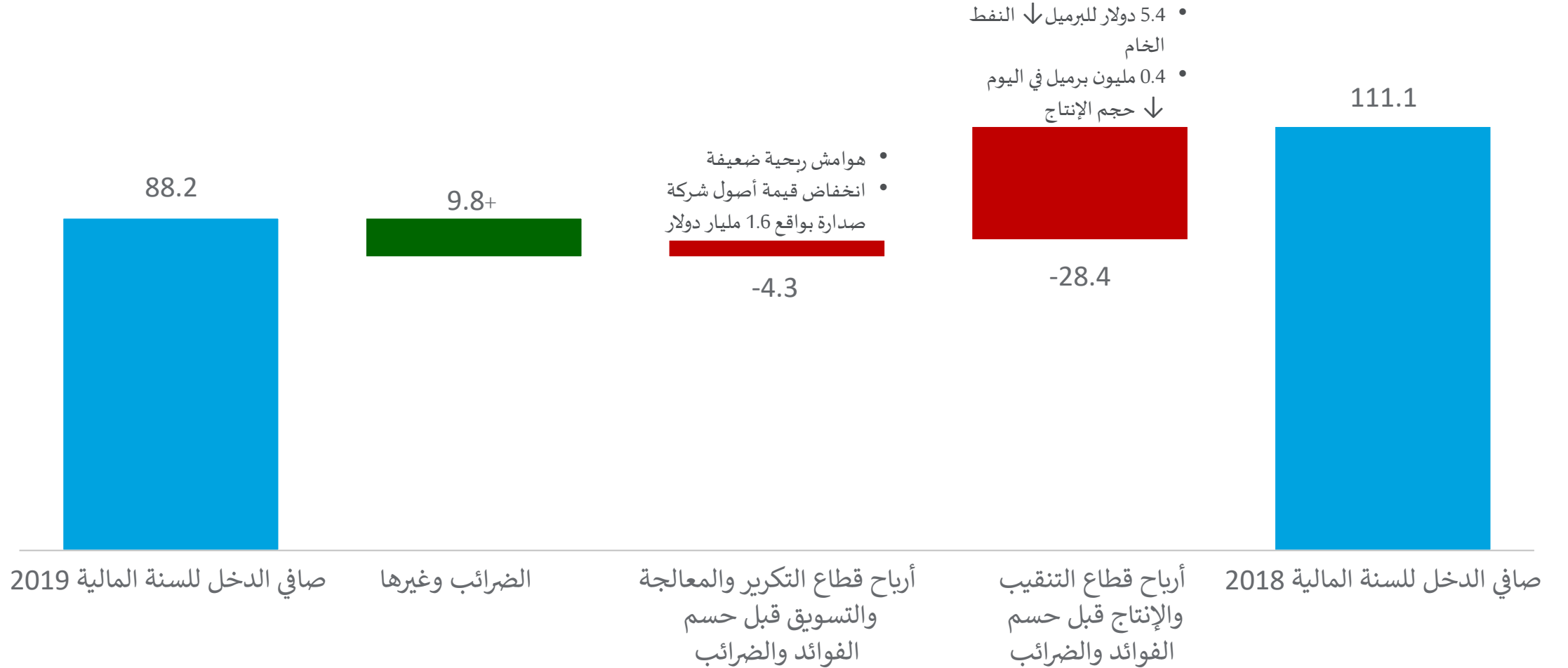
أرامكو السعودية

شركات النفط العالمية الخمس<sup>1</sup>



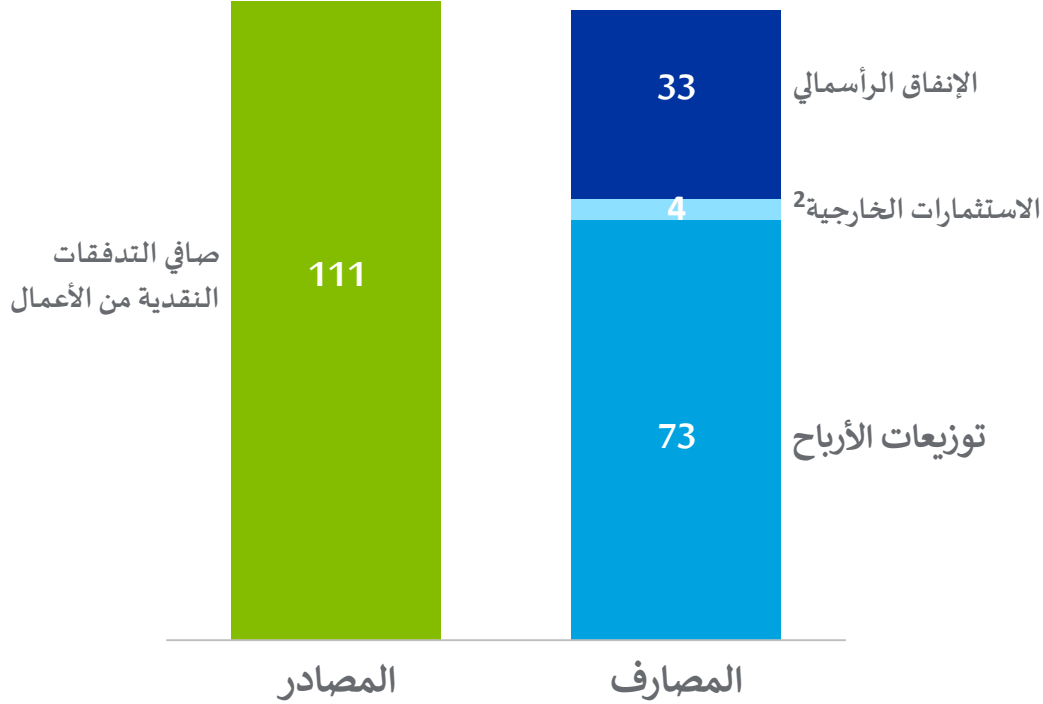
## صافي دخل مرن ولا يُضاهى رغم الظروف الإقتصادية مقارنة عام 2019 مع عام 2018

(مليار دولار)

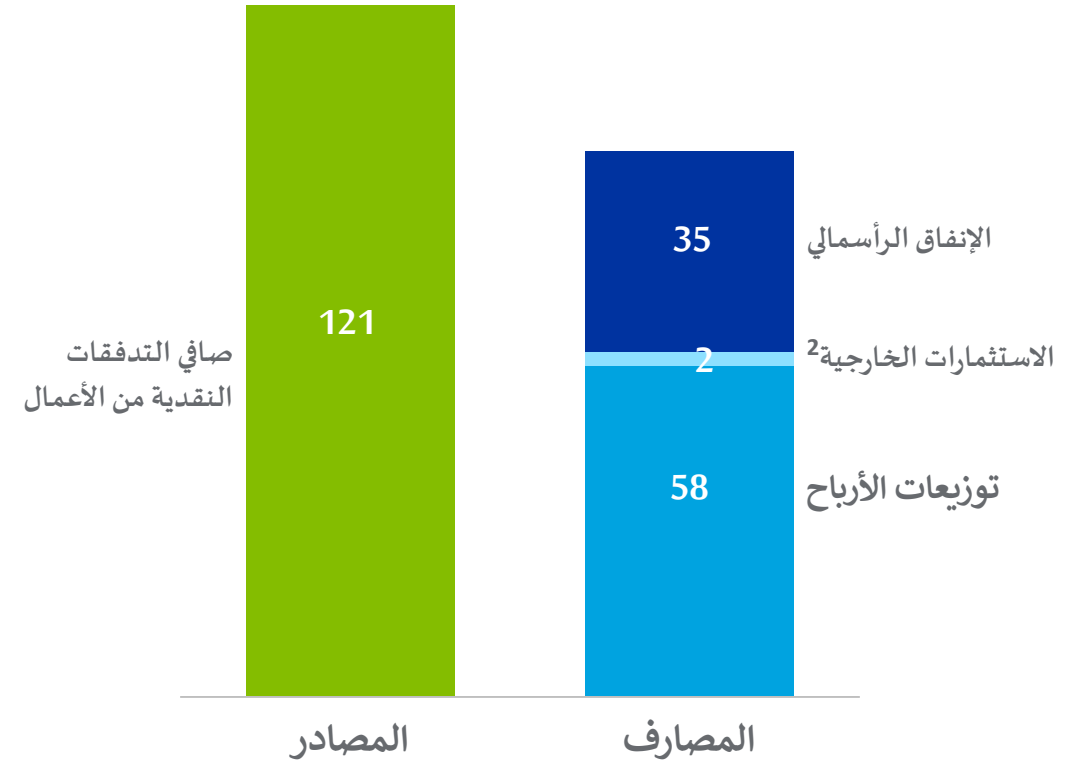


## مصادر النقد ومصارفه قوة مالية لا مثيل لها

لعام 2019<sup>1</sup>  
(مليار دولار)



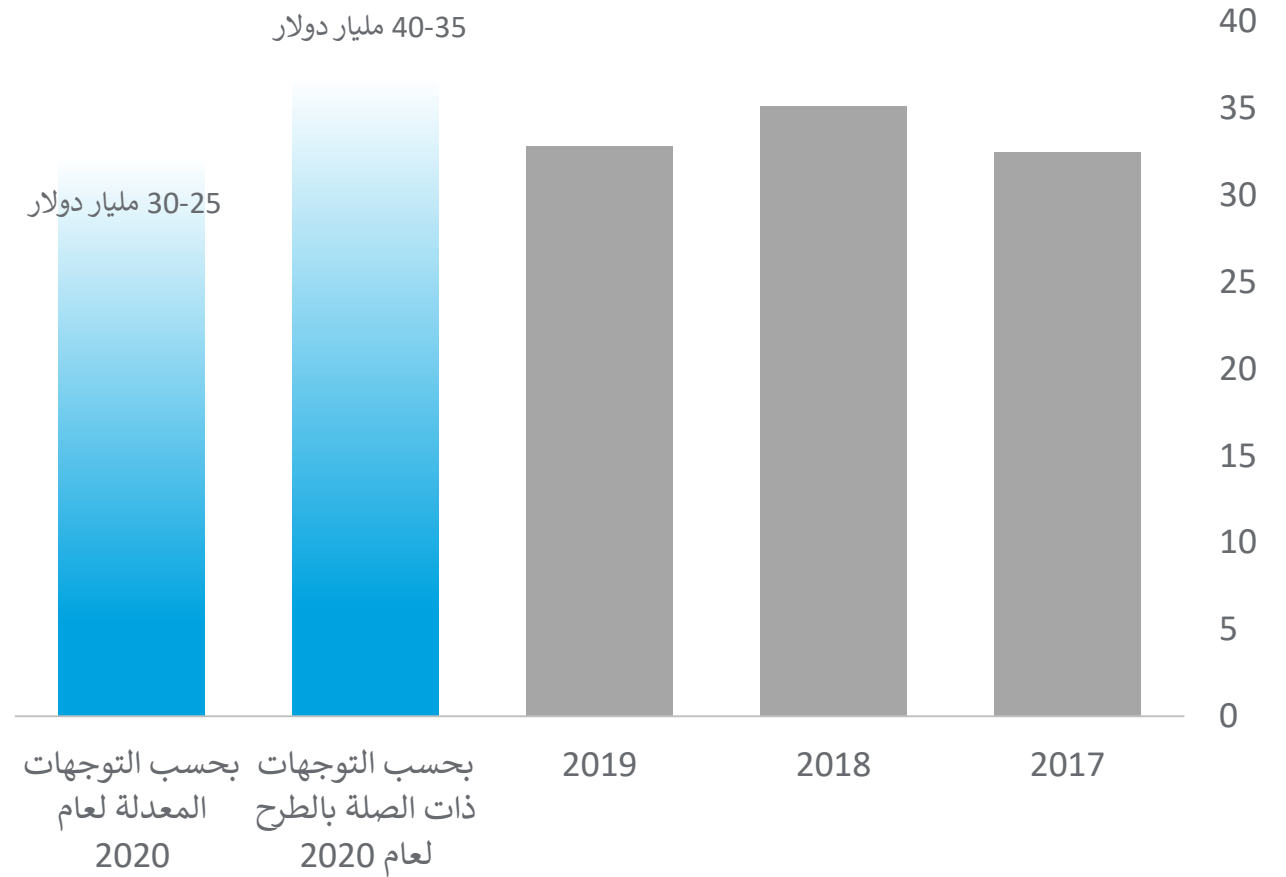
لعام 2018  
(مليار دولار)



# الانضباط الرأسمالي والمرونة

## مراجعة التوجهات

إجمالي الإنفاق الرأسمالي<sup>1</sup>  
(مليار دولار)

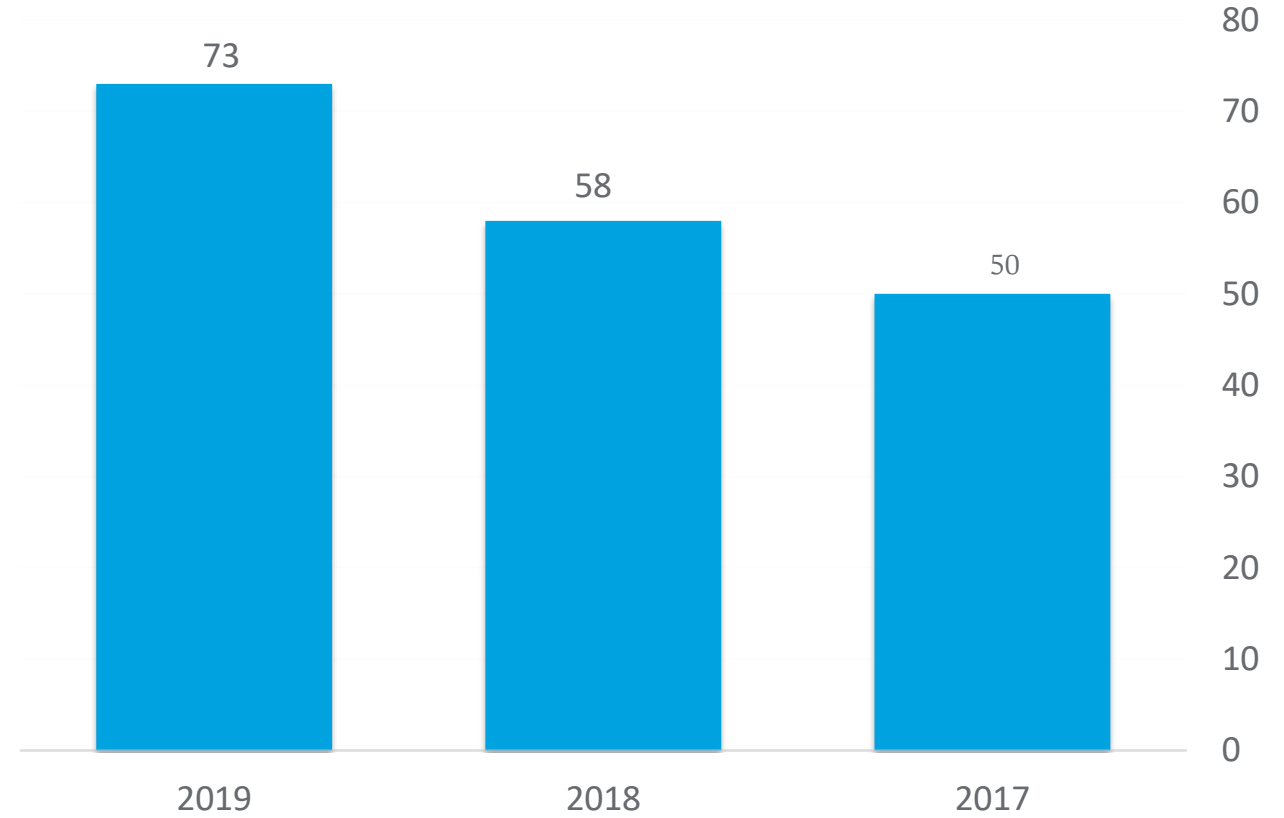


- أُجريت مراجعة ديناميكية للإنفاق الرأسمالي نظرًا للظروف السائدة على الأسواق
- عام 2020: ضمن الحد الأدنى من نطاق 30-25 مليار دولار<sup>2</sup>
- عام 2021 وما بعده: خاضع للمراجعة
- يتيح الإنفاق الرأسمالي المنخفض مرونة كبيرة للشركة

## توزيع الأرباح على المساهمين مرونة خلال الظروف الصعبة

(مليار دولار)

- توزيعات أرباح أساسية ملائمة وضمن الحد الأدنى
- منح أولوية توزيع الأرباح لعموم المساهمين
  - حماية من الانخفاض
- سجل حافل في توزيع فائض التدفقات النقدية الحرة



## متانة الإطار المالي



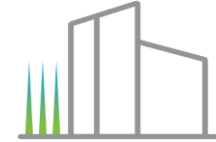
### الالتزام بتحقيق القيمة

- توزيعات أرباح أساسية متنامية وضمن الحد المقبول
- منح الأولوية للمساهمين العامين
- سجل قوي لتوزيع التدفقات النقدية الحرة



### رأس مال قائم على الانضباط ويتمتع بالمرونة

- عملية صارمة لتخصيص رأس المال
- الاستجابة للظروف المتغيرة



### مركز مالي قوي

- نسبة مديونية مستهدفة تتراوح بين 5-15% خلال الفترة المالية<sup>1</sup>
- مؤشرات قائمة بذاتها حاصلة على تقييم (AAA) خلال الفترة المالية<sup>2</sup>

أداء مالي لا يُضاهى



استجابة سريعة لظروف الأسواق المتغيرة



تخفيض إرشادات حجم الإنفاق الرأسمالي لعام 2020



المحافظة على المرونة لاتخاذ إجراءات إضافية



73 مليار دولار توزيعات أرباح





# أمين الناصر

## الرئيس وكبير الإداريين التنفيذيين

## نمو مستدام في التدفقات النقدية الحرة



### التكرير والمعالجة والتسويق

- تعزيز الأداء
- تحسين الأصول
- التكامل مع سابك
- التوسع في التجارة العالمية



### الغاز

- تلبية الطلب المحلي المتزايد
- عوائد تجارية
- موارد غير تقليدية هائلة



### السوائل

- فرص استمرار نمو حجم الإنتاج
- ميزة انخفاض التكلفة، وقاعدة موارد منخفضة الانبعاثات الكربونية





## الأداء البيئي والاجتماعي والحوكمة

### المجتمع



#### الصحة والسلامة المهنية

- معدل إجمالي الحالات المسجلة: 0.059 لكل 200,000 ساعة عمل<sup>2</sup>
- الإصابات المهددة للوقت: 0.016 لكل 200,000 ساعة عمل<sup>2</sup>

#### التنوع والدمج المجتمعي

- الاستثمار المستمر في الكفاءات النسائية: 4٪ نمو في مشاركة المرأة في القوى العاملة
- دعم ذوي الاحتياجات الخاصة

#### المبادرات المجتمعية

- تمكين المرأة
- ريادة الأعمال والتدريب المهني

### البيئة



#### كثافة الانبعاثات الكربونية في قطاع التنقيب والإنتاج

10.1 كغم من مكافئ ثاني أكسيد الكربون / برميل مكافئ نفطي<sup>1</sup>

↓ 1%

السنة المالية 2018: 10.2 كغم من مكافئ ثاني أكسيد الكربون / برميل مكافئ نفطي

#### انبعاثات الغازات المسببة للاحتباس الحراري (في النطاقين 1 و2)

57.9 مليون طن من مكافئ ثاني أكسيد الكربون

↓ 6%

السنة المالية 2018: 61.3 مليون طن من مكافئ ثاني أكسيد الكربون

#### كثافة استهلاك الطاقة

114.1 مليون وحدة حرارية بريطانية / برميل مكافئ نفطي

↓ 4%

السنة المالية 2018: 118.4 مليون وحدة حرارية بريطانية / برميل مكافئ نفطي

1. تعكس البيانات تقديرات الربع الرابع لعام 2019  
2. الأصول التشغيلية المملوكة بالكامل داخل المملكة

### الصحة والسلامة والأمن والبيئة

حادث/مليون ساعة  
سلامة العمليات  
معدل الحوادث - الفئة الأولى

(الإصابات/200 ألف ساعة  
عمل)  
معدل إجمالي الحالات  
المسجلة

قدم مكعبة قياسية/برميل  
مكافئ نفطي  
كثافة حرق الغاز في  
الشعلات

كغم من مكافئ ثاني أكسيد  
الكربون /برميل مكافئ نفطي  
كثافة الانبعاثات  
الكربونية

ألف طن متري  
انبعاثات ثاني أكسيد  
الكبريت

### الكفاءة التشغيلية

%  
نسبة تعويض الاحتياطيات

مليون برميل في اليوم من  
المكافئ النفطي  
إنتاج قطاع التنقيب  
والإنتاج

%  
الموثوقية

%  
جاهزية المصافي

%  
الاحتفاظ بأفضل  
الموظفين

#  
براءات الاختراع الممنوحة

%  
ضوابط جداول المشاريع

%  
الالتزام بتكلفة المشاريع

### إيجاد القيمة

%  
العائد على متوسط رأس  
المال المستثمر

مليار دولار  
صافي الدخل

سنت/وحدة تقطير مكافئة  
مستخدمة  
النفقات التشغيلية  
النقدية للتكرير

دولار/ برميل مكافئ نفطي  
تكلفة وحدة النفقات  
التشغيلية في قطاع  
التنقيب والإنتاج

مليار دولار  
صافي الأموال من الأعمال

مليار دولار  
التدفقات النقدية الحرة

### استدامة الأعمال

%  
اكتفاء<sup>1</sup>

شكراً لكم